



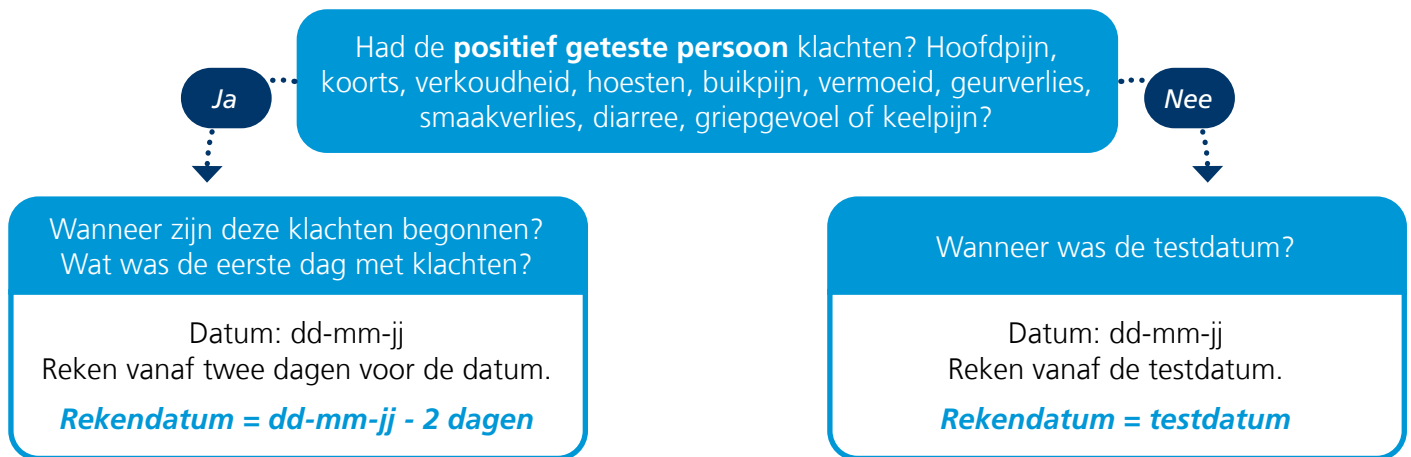
Drie stappenplan

Wat te doen bij een coronabesmetting op de opvang of school

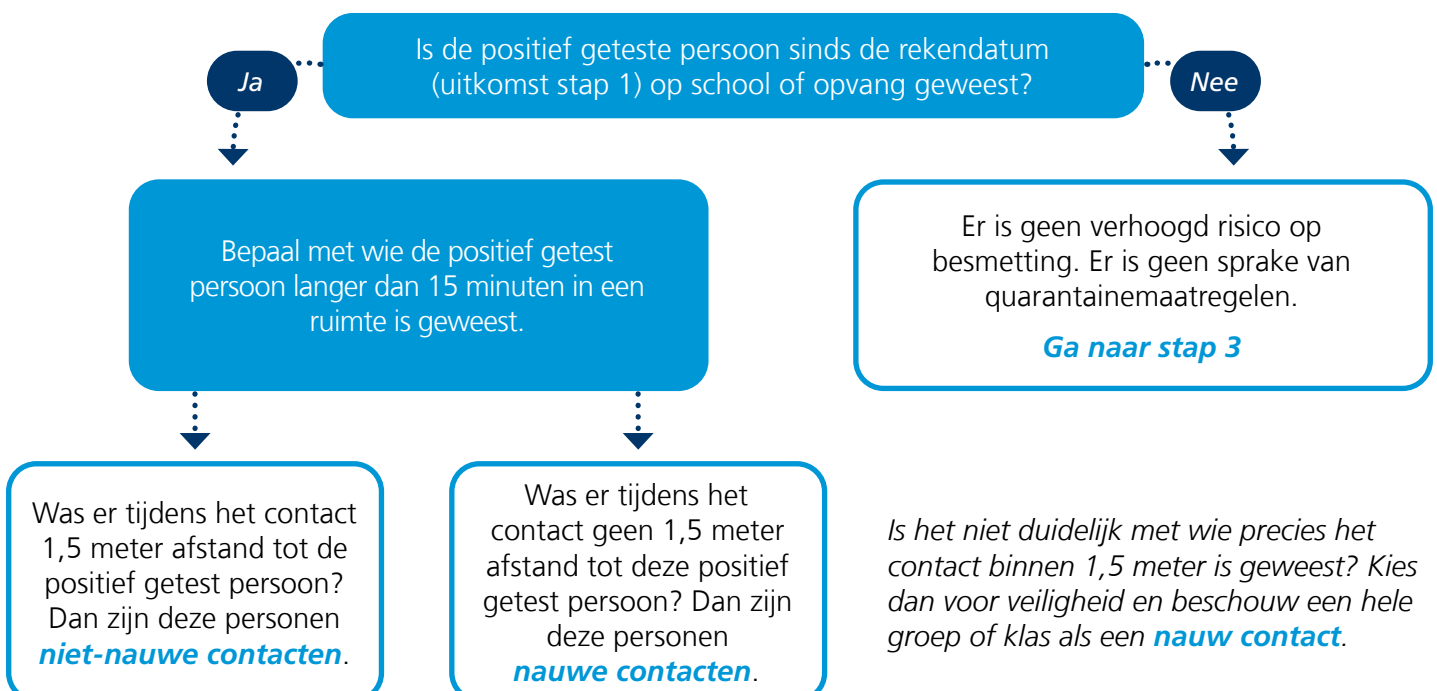
Bij een coronabesmetting op het kinderdagverblijf, de opvang of de school, zijn er drie stappen te volgen:

1. Bereken de start van de besmettelijke periode van de positief geteste persoon.
2. Ga na met wie de positief geteste persoon in contact is geweest tijdens de besmettelijke periode.
3. Tref maatregelen en neem contact op met de GGD.

Stap 1 Bepaal de rekendatum



Stap 2 Bepaal nauwe contacten



Vervolg stap 2

Stel vragen in het kader van privacy.

Geeft de positief geteste persoon (ouder dan 16 jaar), of de ouders van de geteste leerling toestemming voor het delen van de naam?

- Ja
- Nee

Heb je zicht op welke ouders bezwaar hebben tegen het delen van gegevens met de GGD, in het kader van een bron- en contact onderzoek?

- Ja
- Nee: Vraag ouders om dit bij jullie als school kenbaar te maken. En leg dit vast.

Met de antwoorden op de vragen rondom privacy kan stap 3 en het bron-en contactonderzoek van de GGD vlotter verlopen.

Stap 3 Neem maatregelen

Neem contact op met GGD Fryslân en neem (in overleg) de volgende maatregelen:

- Neem een besluit over 'naar huis sturen'.
- Informeer de nauwe contacten van stap 2.
- Informeer de niet-nauwe contacten van stap 2.
- Informeer de ouders van de betrokken groep/klas.
- Informeer medewerkers van de groep/klas.
- Informeer de ouders en medewerkers van de andere groepen en klassen.
- Vraag het dossiernummer van de positief geteste persoon aan de persoon zelf of aan GGD Fryslân.
- Adviseer de (ouders van) contacten van stap 2 met klachten zo snel mogelijk te laten testen. Bij het maken van deze testafpraak, gebruikt men met het dossiernummer van de positief geteste persoon.

Nauwe contacten (zie stap 2)








- Wanneer was het laatste contact tussen de nauwe contacten en de positief geteste persoon? dd-mm-jj. De quarantaine periode start een dag later.
- De nauwe contacten gaan 10 dagen in quarantaine = strikt thuisblijven. Zij hebben een verhoogd risico op besmetting.
- Nauwe contacten kunnen zich op of na de 5^e quarantainedag laten testen. Is de 5^e dag test negatief? Dan stopt de quarantaine.
- Deel het dossiernummer met de nauwe contacten van stap 2.
- De (ouders van) nauwe contacten zonder klachten van stap 2 kunnen met dit dossiernummer een test afspraak maken vanaf de 5^e quarantainedag.

Niet-nauwe contacten (zie stap 2)

- Wanneer was het laatste contact tussen de niet-nauwe contacten en de positief geteste persoon? dd-mm-jj. De dag erna is dag 1.
- Adviseer de (ouders van) de niet-nauwe contacten op de 5^e dag te testen.*
- Deel het dossiernummer met de niet-nauwe contacten van stap 2.
- De (ouders van) niet-nauwe contacten zonder klachten van stap 2 kunnen met dit dossiernummer een test afspraak maken op of vanaf de 5^e dag.

*Contacten kunnen ervoor kiezen zich al eerder dan de 5^e dag te laten testen, maar dan volgt ook nog de test op de 5^e (quarantaine)dag. Voor kinderen raden wij twee keer testen in 5 dagen tijd af. Twee keer testen heeft een invloed op de quarantaineduur, die blijft minimaal 5 dagen.

Voorbeeldsituatie

Maandag	Dinsdag	Woensdag	Donderdag	Vrijdag	Zaterdag	Zondag
8	9	10 Les van meester Fred 	11 Les van juf Esther 	12 Les van meester Fred.  Laatste contact met klas = <i>rekendatum</i>	13	14 Esmee krijgt klachten en laat zich testen. Ze gaat in quarantaine. 
15 Testuitslag is positief.  Esmee gaat in isolatie. Klas en meester Fred gaan in quarantaine. (de 13 ^e geldt als <i>ingangsdatum</i>)	16 <i>Quarantainedag 4</i>	17 <i>Quarantainedag 5</i> De klas en meester Fred kunnen vanaf nu getest worden. 	18 <i>Quarantainedag 6</i> Esmee haar klachten zijn over, maar de isolatie blijft.	19 <i>Quarantainedag 7</i> Bij een negatieve testuitslag (van de test vanaf quarantainedag 5) kunnen de leerlingen en de meester eventueel weer naar school.	20 <i>Quarantainedag 8</i>	21 <i>Quarantainedag 9</i> Laatste isolatiedag voor Esmee.
22 Esmee mag weer naar buiten en eventueel weer naar school. 	23 De andere personen zonder klachten mogen ook weer naar school.	24	25	26	18	18

Esmee wordt op zondag 14 maart verkouden. Ze wordt zondagmiddag getest en op maandag 15 maart krijgt ze de uitslag. Ze heeft vrijdag 12 maart voor het laatst in de klas gezeten. Woensdag en vrijdag had ze les van meester Fred, donderdag stond juf Esther voor de klas.

Esmee is 2 dagen vóór de eerste klachten op school geweest. Dit was dus tijdens de besmettelijke periode. De personen die die dagen contact hebben gehad met Esmee, lopen een verhoogd risico op besmetting. Zij worden dus aangemerkt als nauw contact of niet-nauw contact.

In de klas wordt niet gewerkt met groepjes, bubbels of cohortering en de leerlingen houden onderling geen afstand. Het is dus niet duidelijk welke klasgenoten nauw contact en niet-nauw contact zijn. Dus alle klasgenoten worden uit voorzorg gezien als nauw contact. Meester Fred is ook een nauw contact van Esmee.

Het laatste contact met de klas was op 12 maart. Vanaf dan geldt ook de quarantaine voor de klas en meester Fred. Zaterdag 13 maart is dan de eerste quarantaine-dag voor de klas. De klas mag zich vanaf dag 5, laten testen. In het geval van Esmee dus op 17 maart. Maar dan kan ook op dag 6, 7, 8, 9, of 10 dus op 18 maart, 19 maart, 20 maart, 21 maart of 22 maart.

Als er niet wordt getest, duurt de quarantaine van 10 dagen. De quarantaine duurt in het geval van Esmee tot en met 22 maart. Klasgenoten die contact hebben gehad met Esmee terwijl zij besmettelijk was mogen dan weer op 23 maart naar school, als zij geen klachten hebben.